

# 株式の状況

☆ 株主総数…14,110名

☆ 発行済株式総数…34,682,113株

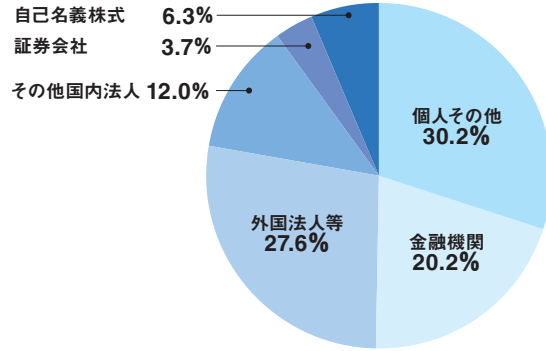
## 大株主

2020年8月31日現在(千株未満切捨)

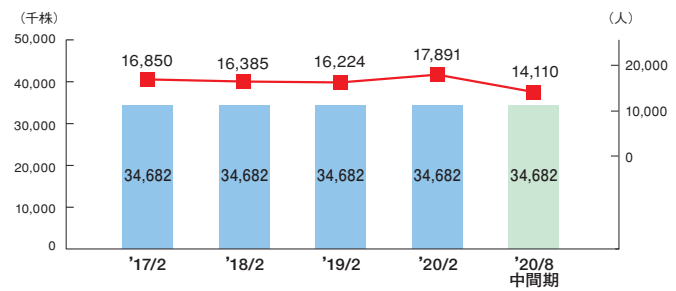
株主名	所有株式数(千株)	所有株式比率(%)
コーナン商事株式会社	2,199	—
港南株式会社	2,040	6.28
日本マスタートラスト 信託銀行株式会社(信託口)	1,935	6.00
疋田 耕造	1,807	5.56
疋田 直太郎	1,796	5.53
株式会社日本カस्टディ銀行 (信託口)	1,482	4.56
コーナン商事取引先持株会	1,229	3.78
JP MORGAN CHASE BANK 385632	860	2.65
JPMC GOLDMAN SACHS TRUST JASDEC LENDING ACCOUNT	746	2.30
DFA INTL SMALL CAP VALUE PORTFOLIO	734	2.26

※所有株式比率は自己株式を控除して計算しております。

## 所有者別株式数分布状況

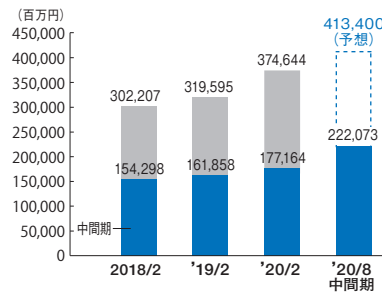


## 株主総数・発行済株式総数推移表

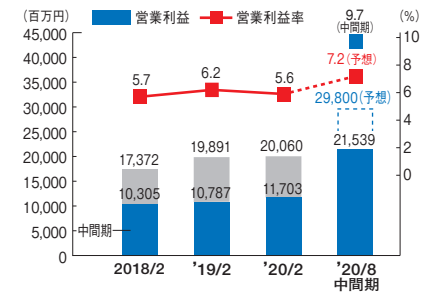


# 決算の概要

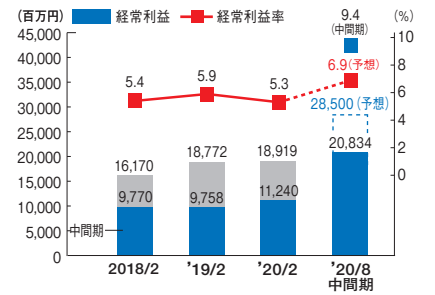
## 売上高



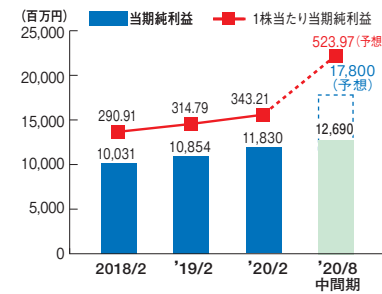
## 営業利益



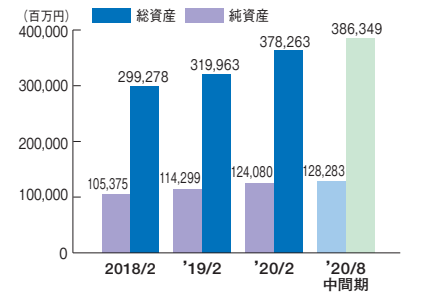
## 経常利益



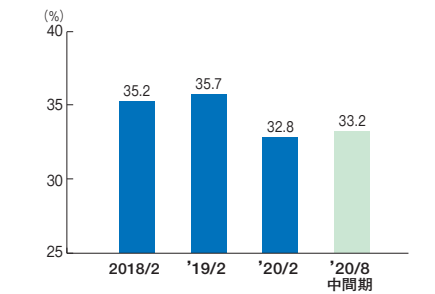
## 当期純利益 / 1株当たり当期純利益(EPS)



## 総資産 / 純資産



## 自己資本比率



## 貸借対照表

項目	(百万円未満切捨)	
	当第2四半期末 (2020年8月末)	前期末 (2020年2月末)
<b>●資産の部</b>		
流動資産		
現金及び預金	13,150	11,978
売掛金	10,135	7,958
商品	82,008	78,519
その他	9,224	8,417
流動資産合計	114,519	106,873
固定資産		
有形固定資産	185,658	185,009
無形固定資産	29,712	30,781
投資その他の資産	56,459	55,598
固定資産合計	271,830	271,389
資産合計	386,349	378,263

項目	(百万円未満切捨)	
	当第2四半期末 (2020年8月末)	前期末 (2020年2月末)
<b>●負債の部</b>		
流動負債		
買掛金	45,880	37,418
短期借入金	6,712	14,987
1年内返済予定の長期借入金	26,228	26,846
その他	28,455	22,793
流動負債合計	107,276	102,045
固定負債		
長期借入金	82,385	81,634
その他	68,404	70,502
固定負債合計	150,789	152,136
負債合計	258,066	254,182
<b>●純資産の部</b>		
資本金	17,658	17,658
資本剰余金	17,922	17,922
利益剰余金他	92,454	88,313
株主資本合計	128,034	123,893
評価・換算差額等合計	249	187
純資産合計	128,283	124,080
負債・純資産合計	386,349	378,263

## 株価・出来高の推移

